

CARATTERISTICHE TECNICHE - TECHNICAL FEATURES

Valori Valpararo	ISO Norms	Technical data	
Conforme	ISO 10545-3	Assorbimento % d'acqua	Water absorption %
Conforme	ISO 10545-4	Resistenza alla fessione	Breaking strength
Conforme	ASTM C-648	Resistenza al gelo	Frost resistance
Non gelivo	ASTM C-1026	Resistenza all'attacco chimico	Chemical resistance
Conforme	UNI EN 101	Resistenza agli sbalzi termici	Thermal shock resistance
Conforme	DIN 51 130	Resistenza all'abrasione profonda	Resistance to deep abrasion
Conforme	ISO 10545-9	Resistenza all'abrasione	Abrasion resistance
Conforme	ISO 10545-13	Resistenza alle macchie	Stain resistance
Conforme	ASTM C-1028	Resistenza allo scricchiolio	Slip resistance (coefficient of friction)
Conforme	ISO 10545-18	Metodo di prova effettuabile	Test method available
Conforme	ASTM C-650	Metodo di prova disponibile GB n°14119 UB	Testing method available GB n°14119 UB
Conforme	UNI EN 101	Durezza Mohs	Mohs hardness
Conforme	DIN 51 130	Resistenza allo scricchiolio	Slip resistance (coefficient of friction)
Conforme	ISO 10545-9	Resistenza all'abrasione profonda	Resistance to deep abrasion
Conforme	ISO 10545-7	Resistenza all'abrasione	Abrasion resistance
Conforme	ISO 10545-14	Resistenza alle macchie	Stain resistance
Conforme	BOT 3000 Dynamic D.C.O.F.	Measurement of dynamic friction coefficient	Coefficiente attrito dinamico
Conforme	> 0,40		
Conforme	0,65 - 0,68		

backstage

75x150 Rett.
30"x60"




75x75 Rett.
30"x30"

60x60 Nat.
24"x24"

60x60 Lapp. Rett.
24"x24"

10x60 Nat.
4"x24"

10x60 Lapp. Rett.
4"x24"



Mosaico
30x30 - 12"x12"



36 tozzetti
5x5 - 2"x2"



PEZZI SPECIALI
SPECIAL TRIMS



Nat. 7,5x60 cm
3"x24"

Rett. 7,5x75 cm
3"x30"

Lapp. Rett. 7,5x75 cm
3"x30"

Disponibile per ogni prodotto.
Available on each product.

Tabella imballi - Packaging

FORMATO SIZE	SFESS. THICK.	PZ./BOX	M²/BOX	KG./BOX	BOX/PALLET	M²/PALLET	KG./PALLET
75x150 (30"x60") naturale / rettificato	10	1	1,25	25,65	40	45	1045
75x150 (30"x60") lappato / rettificato	10	1	1,25	25,65	40	45	1045
75x75 (30"x30") naturale / rettificato	10	2	1,25	25,65	42	47,25	1092,3
75x75 (30"x30") lappato / rettificato	10	2	1,25	25,65	42	47,25	1092,3
60x60 (24"x24") naturale / rettificato	10	4	1,44	24,3	30	43,2	987
60x60 (24"x24") lappato / rettificato	10	3	1,08	24,3	40	43,2	987
60x60 (24"x24") GAPP R11	10	4	1,44	24,4	30	43,2	987
30x60 (12"x24") lappato / rettificato	10	6	1,08	24,3	40	43,2	987
Mosaico 30x30 (12"x12") 36 tozzetti	10	36	0,9	20,25	36	32,4	744

Made in Italy